


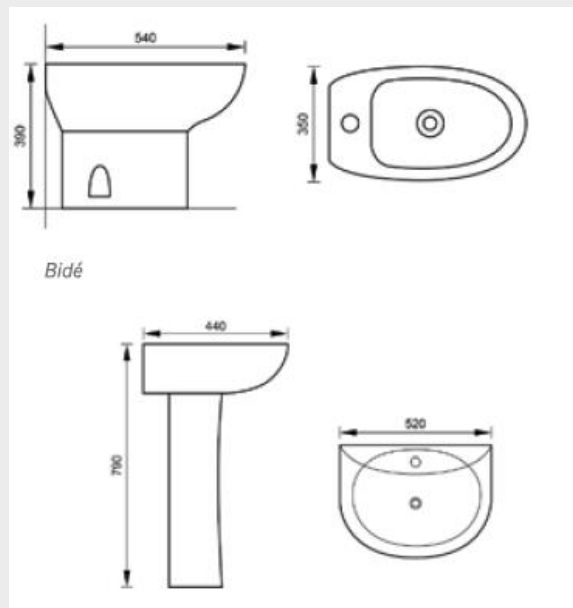


## SANITARIOS

<b>Nombre del producto</b>	NEW BOLONIA
<b>Descripción</b>	Serie sanitarios New Bolonia fabricados con porcelana sanitaria. Serie que consiste en un inodoro, un bidé y un lavabo de porcelana. Contiene tapa amortiguadora. Inodoro con sistema Rimless. Acabados blanco brillo. Inodoro disponible con salida horizontal o vertical.
<b>Lugar de fabricación</b>	China
<b>Composición</b>	Porcelana con recubrimiento de esmalte vitrificado
<b>Acabados</b>	Blanco
<b>Códigos de referencia</b>	10306 – WC T/B S/V entrada lateral 20337 – WC T/B S/V entrada inferior 20338 – WC T/B S/H entrada lateral 02557 – Inodoro Bolonia T/B. S/V 33513 – Tanque cerámico entrada inferior 09900 – Tanque cerámico entrada lateral 00345 – Tapa soft close 00346 – Tapa del tanque 00348 – Kit instalación inodoro 10935 – Kit instalación tanque 20339 – Bidet 20340 – Lavabo y pedestal 02664 – Pulsador mecanismo cromado
<b>Imagen</b>	
<b>Medidas (ancho x largo x altura)</b>	Inodoro – 380 x 680 x 780 mm Bidé – 360 x 540 x 390 mm Lavabo con pedestal – 520 x 440 x 790 mm
<b>Peso</b>	Inodoro - 40 kg Bidet – 30 kg Lavabo y pedestal – 25 kg
<b>Superficie</b>	Blanca lisa - inalterable - impermeable

<p><b>Certificaciones sanitarios</b></p>	
<p><b>Resistencia a agentes químicos</b></p>	<p>Debido a la gran resistencia del esmaltado, no es necesario tener ningún tipo de cuidado especial.</p>
<p><b>Esquema del inodoro</b></p>	 <p>Esquema del inodoro con salida vertical.</p>
<p><b>Esquema del bidé y del lavabo con pedestal</b></p>	 <p>Bidé</p>

*Firma*



CONFORMIDAD : OFICINA TECNICA  
AQUORE  
SANELEC LOGISTICA S.L.  
HUELMA 59  
23009 - JAEN  
B23317365

A handwritten signature in black ink, written over the printed text of the conformity declaration.